







BREVETTI MOTTA

PRISMA MAXI accessori/accessories



T002d	IT	Barra appoggio asta l=1000mm con piedino	
	EN	Moulding supporting arm l=1000mm (39 3/8") with leg	
	FR	Barre appui moulure l=1000, avec petit pied	
T005f	IT	Riscontro a misura supplementare	
	EN	Sliding measuring stop (additional)	
	FR	Arrêt coulant supplémentaire	
T009e	IT	Barra appoggio asta (l=1000mm) con piedino e misura metrica adesiva	
	EN	Moulding supporting arm (l=1000mm 39 3/8") with leg and adhesive measuring system	
	FR	Barre appui moulure (l=1000), avec règle métrique et petit pied	
T020	IT	Supporto scarto completo	
	EN	Waste pieces support	
	FR	Support pièces de déchets	

M020	IT	Kit bloccaggio pneumatico verticale dell'asta	
	EN	Vertical pneumatic clamping unit	
	FR	Blocage vertical pneumatique de la baguette	
M034	IT	Kit bloccaggio pneumatico orizzontale dell'asta	
	EN	Horizontal pneumatic clamping unit	
	FR	Blocage horizontal pneumatique de la baguette	
M035	IT	Impianto spruzzatori (disponibile solo con M034)	
	EN	Cooling system (available only with M034)	
	FR	System de refroidissement (disponible seulement avec M034)	
M047	IT	Kit bloccaggio orizzontale e verticale pneumatico dell'asta	
	EN	Horizontal and vertical pneumatic clamping unit	
	FR	Blocage horizontal et vertical pneumatique de la baguette	